

## INSTRUKCJA WYPEŁNIANIA wniosku o dofinansowanie w ramach programu „Ciepłe Mieszkanie” w gminie Lewin Kłodzki

### ZALECENIA OGÓLNE

1. Przed rozpoczęciem wypełniania formularza wniosku o dofinansowanie należy zapoznać się z treścią programu priorytetowego „Ciepłe Mieszkanie”.
2. We wniosku o dofinansowanie przedsięwzięcia należy wypełnić białe pola, które dotyczą Wnioskodawcy i przedsięwzięcia, natomiast w przypadku szarych pól wyboru należy wstawić krzyżyk w wybranym kwadracie.
3. Informacje zawarte w formularzu powinny być aktualne i zgodne ze stanem faktycznym.
4. Jeśli Wnioskodawca chce dołączyć dodatkowe informacje/dane mogące mieć wpływ na ocenę wniosku, należy dołączyć dodatkowy załącznik, podpisany przez Wnioskodawcę
5. W celu złożenia wniosku w wersji papierowej, należy pobrać PDF, wypełnić elektronicznie lub ręcznie, opatrzyć podpisem własnoręcznym Wnioskodawcy lub Pełnomocnika Wnioskodawcy i dostarczyć wraz z załącznikami do Urzędu Gminy w Lewinie Kłodzkim. Szczegółowe zasady i sposoby złożenia wniosku zostały opisane w Regulaminie naboru wniosków o dofinansowanie przedsięwzięć w ramach Programu.

### INSTRUKCJA WYPEŁNIANIA POSZCZEGÓLNYCH CZĘŚCI WNIOSKU INFORMACJE WSTĘPNE

**Pola:** nr wniosku oraz data złożenia wniosku wypełniane są przez Urząd Gminy Lewin Kłodzki.

**Pola Złożenie wniosku, Korekta wniosku** - należy zaznaczyć jedną z opcji:

- **Złożenie wniosku** – formularz wypełniany w celu złożenia wniosku o dofinansowanie;
- **Korekta wniosku** – formularz wypełniany w celu poprawy i uzupełnienia wniosku o dofinansowanie przed zawarciem umowy o dofinansowanie.

#### A. INFORMACJE OGÓLNE

##### 1. DANE WNIOSKODAWCY


###### a) Dane ogólne

- **Pole NAZWISKO** - należy wpisać nazwisko Wnioskodawcy (pole obowiązkowe).
- **Pole IMIĘ** - należy wpisać imię Wnioskodawcy (pole obowiązkowe).
- **Pole PESEL** - należy wpisać nr PESEL Wnioskodawcy (pole obowiązkowe).
- **Pole telefon kontaktowy** - należy wpisać telefon kontaktowy Wnioskodawcy. Zaleca się wpisanie nr telefonu komórkowego (pole obowiązkowe).
- **Pole e-mail** - należy wpisać adres e-mail Wnioskodawcy (pole nieobowiązkowe).

###### b) Informacja o współmałżonku

Należy zaznaczyć jedną z opcji zgodnie z nazwą pól (pole obowiązkowe).

- **Pole imię i nazwisko współmałżonka** - należy wpisać imię i nazwisko współmałżonka (pole obowiązkowe).
- **Pole PESEL współmałżonka** - należy wpisać nr PESEL lub inny unikalny nr identyfikacyjny (w przypadku braku posiadania nr PESEL) współmałżonka (pole obowiązkowe)



- Pole Pozostaję w ustawowej wspólności majątkowej, Posiadam rozdzielność majątkową
- należy zaznaczyć jedną z opcji zgodnie z nazwą pól (pole obowiązkowe).

**c) Status Wnioskodawcy**

Należy zaznaczyć jedną z opcji zgodnie z nazwą pól (pole obowiązkowe).

Należy zaznaczyć jedną z opcji zgodnie z nazwą pól (pole obowiązkowe). Uprawnieni do podstawowego poziomu dofinansowania zdefiniowani są w części 1) programu priorytetowego, uprawnieni do podwyższonego poziomu dofinansowania, w części 2, uprawnieni do najwyższego poziomu dofinansowania, w części 3).

**d) Adres zamieszkania**

Należy wpisać adres zamieszkania (sekcja obowiązkowa).

**e) Adres do korespondencji w Polsce**

Należy zaznaczyć, jeżeli adres do korespondencji jest inny niż adres zamieszkania Wnioskodawcy.

**f) Rachunek bankowy wnioskodawcy do przekazania środków finansowych**

Należy wpisać numer rachunku bankowego Wnioskodawcy.

**B. INFORMACJE O PRZEDSIĘWZIĘCIU**

**INFORMACJE OGÓLNE DOTYCZĄCE WYDZIELONEGO W BUDYNKU WIELORODZINNYM LOKALU MIESZKALNEGO Z WYODRĘBNIONĄ KSIĘGĄ WIECZYSTĄ**

**Rozpoczęcie przedsięwzięcia**

Należy zaznaczyć jedną z opcji zgodnie z nazwą pól (pole obowiązkowe).

**Uwaga!** Koszty mogą być ponoszone od dnia podpisania umowy o dofinansowanie Beneficjenta z Gminą. Koszty poniesione wcześniej będą uznawane za niekwalifikowalne. Zakończenie przedsięwzięcia może nastąpić maksymalnie do 30.09.2023 roku od dnia podpisania umowy o dofinansowanie z Gminą.

**Pole Adres lokalu mieszkalnego**

Należy zaznaczyć, jeżeli adres lokalu mieszkalnego, w którym będzie realizowane wnioskowane przedsięwzięcie jest taki sam jak adres zamieszkania Wnioskodawcy.

Jeżeli adres lokalu mieszkalnego, w którym będzie realizowane wnioskowane przedsięwzięcie jest inny niż adres zamieszkania Wnioskodawcy, należy podać go wypełniając pola opisane poniżej.


**Pole Numer księgi wieczystej**

Należy wpisać nr księgi wieczystej lokalu mieszkalnego (w formacie: SW1K /xxxxxxx/y, w którym będzie realizowane wnioskowane przedsięwzięcie (pole obowiązkowe)

**Uwaga!** Nie można wnioskować o dofinansowanie dla lokalu mieszkalnego bez nr księgi wieczystej, tylko lokale z wyodrębnioną księgą wieczystą kwalifikują się do dofinansowania.

**Pole Numer działki**

Należy wpisać nr działki zgodnie z danymi ewidencji gruntów i budynków, na której znajduje się budynek z lokalem mieszkalnym, w którym będzie realizowane wnioskowane przedsięwzięcie (pole obowiązkowe).



**Pole Rok wystąpienia o zgodę na budowę**

Należy wpisać orientacyjny rok wystąpienia o zgodę na budowę/zgłoszenia budowy (pole obowiązkowe).

**Pole Powierzchnia całkowita lokalu mieszkalnego**

Należy wpisać całkowitą powierzchnię lokalu mieszkalnego, w którym będzie realizowane wnioskowane przedsięwzięcie (pole obowiązkowe).

**Pole W lokalu mieszkalnym prowadzona jest działalność gospodarcza**

Należy zaznaczyć, jeżeli w lokalu mieszkalnym, w którym będzie realizowane wnioskowane przedsięwzięcie jest prowadzona działalność gospodarcza w rozumieniu Programu, tj. zgodnie z unijnym prawem konkurencji.

**Pole Powierzchnia wykorzystywana na prowadzenie działalności gospodarczej**

Należy wpisać powierzchnię lokalu mieszkalnego (w m<sup>2</sup>) wykorzystywaną na prowadzenie działalności gospodarczej w lokalu mieszkalnym, w którym będzie realizowane wnioskowane przedsięwzięcie.

**Pole Liczba miesięcy w roku wykorzystania powierzchni na prowadzenie działalności gospodarczej**

Należy wybrać liczbę miesięcy w roku, w których prowadzona jest działalność gospodarcza w lokalu mieszkalnym, w którym będzie realizowane wnioskowane przedsięwzięcie. Jeżeli działalność prowadzona jest w sposób ciągły należy wybrać 12 miesięcy. W przypadku prowadzenia działalności gospodarczej okresowo (przez mniej niż 12 miesięcy w ciągu roku) należy podać liczbę miesięcy określaną na podstawie ostatnich 12 miesięcy poprzedzających miesiąc złożenia wniosku.

**Pole % powierzchni całkowitej wykorzystywanej na prowadzenie działalności gospodarczej**

Pole uzupełniane przez Urząd Gminy w Lewinie Kłodzkim.

**Uwaga!** W przypadku, gdy w lokalu mieszkalnym, w którym realizowane będzie wnioskowane przedsięwzięcie, prowadzona jest działalność gospodarcza, wysokość wnioskowanej dotacji do kwoty w sekcji D jest pomniejszana proporcjonalnie do powierzchni zajmowanej na prowadzenie działalności gospodarczej (powierzchnia ta wyliczana jest jako iloczyn powierzchni zajmowanej na prowadzenie działalności gospodarczej oraz liczby miesięcy w roku, w których prowadzona jest działalność gospodarcza podzielonej na 12).


Jeśli wyliczony w Polu B.1.18 procent powierzchni przeznaczonej na prowadzenie działalności gospodarczej przekracza 30% powierzchni całkowitej lokalu mieszkalnego, przedsięwzięcie nie może być dofinansowane.

**Pole W ramach przedsięwzięcia zostanie zlikwidowane dotychczasowe źródło ciepła na paliwo stałe**

Należy zaznaczyć jedną z opcji (pole obowiązkowe):

**TAK** – jeżeli w ramach przedsięwzięcia nastąpi likwidacja źródła/eli ciepła na paliwo stałe.

**NIE** – jeżeli w ramach przedsięwzięcia nie nastąpi likwidacja źródła ciepła na paliwo stałe.



### **Pole Łączna liczba źródeł ciepła na paliwo stałe podlegających likwidacji**

Należy wpisać liczbę źródeł ciepła na paliwo stałe w lokalu mieszkalnym, w którym będzie realizowane wnioskowane przedsięwzięcie, które podlegają wymianie i likwidacji (pole obowiązkowe).

**Uwaga!** Ważne, aby podać liczbę wszystkich źródeł ciepła na paliwo stałe niespełniających warunków Programu.

Zgodnie z Programem, po zakończeniu realizacji przedsięwzięcia, na które otrzymano dotację w ramach Programu, wchodzi ono w okres trwałości, trwający 5 lat.

W okresie trwałości w lokalu mieszkalnym, w którym realizowane było dane przedsięwzięcie, nie może znajdować się żadne źródło ciepła niespełniające warunków Programu.

### **Pole Oświadczenie o niespełnieniu wymagań 5 klasy przez dotychczasowe źródło/a ciepła**

Należy zaznaczyć w celu potwierdzenia zgodności z warunkami Programu (pole obowiązkowe).

## **B.2. ZAKRES RZECZOWY PRZEDSIĘWZIĘCIA**

**Przed przystąpieniem do wypełniania tej części wniosku, niezbędne jest zapoznanie się przez Wnioskodawcę z załącznikiem nr 1 do Programu.**

### **B.2.1 Źródła ciepła, instalacje, wentylacja**

W tej tabeli Wnioskodawca zaznacza pozycje, które zamierza zrealizować w ramach wnioskowanego przedsięwzięcia w zakresie zakupu i montażu źródła ciepła, instalacji oraz wentylacji.

**Uwaga!** Z pozycji dotyczących źródeł ciepła Wnioskodawca może wybrać tylko jedną pozycję, rozumianą jako nowe źródło ciepła przeznaczone do centralnego ogrzewania lub centralnego ogrzewania (c.o.) i ciepłej wody użytkowej (c.w.u.). Wymagane jest by montaż i uruchomienie w ramach powyższych pozycji zostały przeprowadzone przez wykonawcę lub Beneficjenta, wyłącznie jeżeli posiada on niezbędne uprawnienia/kwalifikacje.

### **Pole B.2.1 (pod tabelką) - Oświadczam, że dla budynku mieszkalnego nie ma możliwości technicznych i ekonomicznych podłączenia do sieci ciepłowniczej lub nie jest on podłączony do sieci ciepłowniczej**

Należy zaznaczyć w celu potwierdzenia zgodności z warunkami Programu (pole obowiązkowe).


### **B.2.2 Stolarka okienna i drzwiowa**

W tej tabeli Wnioskodawca zaznacza pozycje, które zamierza zrealizować w ramach wnioskowanego przedsięwzięcia w zakresie stolarki okiennej i drzwiowej.

### **B.2.3 Dokumentacja**

W tej tabeli Wnioskodawca zaznacza pozycje, które zamierza zrealizować w ramach wnioskowanego przedsięwzięcia w zakresie dokumentacji. Dokumentacja wybrana w tabeli musi dotyczyć prac w ramach wnioskowanego przedsięwzięcia.

**Uwaga!** Koszt wykonania dokumentacji projektowej poniesiony po podpisaniu umowy o dofinansowanie jest kwalifikowany pod warunkiem, że prace będące przedmiotem dokumentacji, zostaną zrealizowane w ramach złożonego wniosku o dofinansowanie



przedsięwzięcia, nie później, niż do dnia zakończenia realizacji wnioskowanego przedsięwzięcia.

## **C. DOCHÓD WNIOSKODAWCY**

### **C.1 Dotyczy Beneficjentów uprawnionych do podstawowego poziomu dofinansowania w rozumieniu definicji programu priorytetowego, o dochodzie rocznym nieprzekraczającym 120 000 zł.**

Przy wypełnianiu tej części należy wziąć pod uwagę dochód wyłącznie Wnioskodawcy (w przypadku wspólnego rozliczenia, w PIT uwzględniony jest podział dochodu na połowę). Do wniosku nie trzeba dołączać dokumentów potwierdzających dochód. Należy przechowywać te dokumenty, od momentu złożenia wniosku o dofinansowanie do czasu zakończenia umowy o dofinansowanie (tj. do zakończenia okresu trwałości), w przypadku pozytywnej oceny wniosku i podpisania umowy o dofinansowanie. W tym okresie, na żądanie upoważnionych podmiotów, Wnioskodawca/Beneficjent jest zobowiązany do udostępnienia dokumentów potwierdzających prawidłowość danych.

#### **I. Sposób postępowania przy wypełnianiu wniosku w części C.1.**

**Dochód roczny ustalany na podstawie PIT-36, PIT-36L, PIT-37, PIT-38, PIT-39, PIT-CFC, PIT-40A.**

#### **Pole Oświadczam, że uzyskałem/am dochód roczny stanowiący podstawę obliczenia podatku:**

Należy zaznaczyć jeżeli za przedostatni lub za ostatni rok podatkowy, poprzedzający rok złożenia wniosku o dofinansowanie, Wnioskodawca uzyskał dochód roczny stanowiący podstawę obliczenia podatku, wykazany w ostatnim złożonym zeznaniu podatkowym, zgodnie z ustawą o podatku dochodowym od osób fizycznych.

**Pole zaznacza Wnioskodawca:** rozliczający się na podstawie ustawy z dnia 26 lipca 1991 r. o podatku dochodowym od osób fizycznych - art. 27, art. 30b, art. 30c, art. 30e i art. 30f, który: rozlicza się na podstawie **PIT-36, PIT - 36L, PIT-37, PIT-38, PIT-39, PIT-CFC** oraz rozliczający się na podstawie **PIT40A**, w przypadku, jeśli jedynym dochodem Wnioskodawcy jest świadczenie z ZUS/KRUS i Wnioskodawca nie składa odrębnego zeznania podatkowego.

#### **Pole Wartość dochodu**

Należy wpisać jako wartość dochodu rocznego kwotę z pozycji PIT - „Podstawa obliczania podatku”. W przypadku wspólnego rozliczenia rocznego Wnioskodawcy - w PIT w pozycji „Podstawa obliczenia podatku” jest już uwzględniona połowa dochodu.

**Przykład:** Wnioskodawca składa wniosek w marcu 2023 r. Jeśli do tego momentu nie rozliczył podatku za 2022 rok, podaje dochód roczny za 2021 rok.

#### **Pole Rodzaj PIT**


Należy wpisać rodzaj złożonego zeznania podatkowego PIT.

#### **Pole Za rok**

Należy wpisać rok, którego dotyczy zeznanie podatkowe PIT. Przy dodatkowym źródle dochodu, rozliczanym w oddzielnym PIT, Wnioskodawca powinien dodać kolejne wiersze tabeli. W celu usunięcia dodanych wierszy, należy odznaczyć „dodaj”.

Dokumentem potwierdzającym wysokość dochodu rocznego stanowiącego podstawę obliczenia podatku (wartość z poz. PIT „Podstawa obliczenia podatku”) jest zeznanie podatkowe PIT (korekta zeznania) złożone w urzędzie skarbowym lub zaświadczenie z urzędu





skarbowego o wysokości dochodu stanowiącego podstawę obliczenia podatku w roku wskazanym we wniosku.

**Dochód roczny ustalany na podstawie PIT-16, PIT-28.**

**Pole Należy wypełnić, jeżeli Wnioskodawca** osiągał przychody z pozarolniczej działalności gospodarczej i opłaca zryczałtowany podatek dochodowy w formie:

- karty podatkowej: PIT 16,
- ryczałtu od przychodów ewidencjonowanych: PIT-28.

Wnioskodawca oświadcza, że **w roku wskazanym w obwieszczeniu** ministra właściwego do spraw rodziny w sprawie wysokości dochodu za dany rok z działalności podlegającej opodatkowaniu na podstawie przepisów o zryczałtowanym podatku dochodowym od niektórych przychodów osiąganych przez osoby fizyczne, poprzedzającym rok złożenia wniosku **uzyskał dochód roczny** ustalony:

- 1) **zgodnie z wartościami określonymi w załączniku do ww. obwieszczenia, obowiązującego na dzień złożenia wniosku** oraz
- 2) **na podstawie dokumentów potwierdzających wysokość uzyskanego dochodu**, zawierających informacje o:
  - a) wysokości przychodu i stawce podatku lub
  - b) wysokości opłaconego podatku dochodowego (zeznanie podatkowe, zaświadczenie z urzędu skarbowego o wysokości przychodu, stawce podatku oraz wysokości i formie opłaconego podatku dochodowego, w roku wskazanym we wniosku).


**Pole Wartość dochodu**

Należy wpisać **wartość dochodu** rocznego **Wnioskodawcy**.

**Przykład (PIT – 16):** Wnioskodawca podlega opodatkowaniu w formie karty podatkowej PIT – 16. Wartość dochodu rocznego dla wniosków, do których ze względu na dzień złożenia wniosku zastosowanie ma Obwieszczenie Ministra Rodziny, Pracy i Polityki Społecznej w sprawie wysokości dochodu za 2019 rok z działalności podlegającej opodatkowaniu na podstawie przepisów o zryczałtowanym podatku dochodowym od niektórych przychodów osiąganych przez osoby fizyczne ustala się poprzez odniesienie wysokości opłaconego rocznego podatku za rok 2019 rok do wysokości dochodu rocznego wykazanego w tabeli nr 1 zawartej w załączniku do ww. Obwieszczenia z dnia 21 lipca 2020 roku (M.P. z 2020 r. poz. 667).

Dochód roczny odpowiadający wysokości opłaconego podatku, ustalony na podstawie tabeli nr 1, przyjmowany jest, jako wartość dochodu rocznego Wnioskodawcy i wpisywany **w polu nr Wartość dochodu** wniosku.

**Przykład (PIT-28):** Wnioskodawca podlega opodatkowaniu w formie ryczałtu od przychodów ewidencjonowanych PIT-28. Wartość dochodu rocznego dla wniosków, do których ze względu na dzień złożenia wniosku ma zastosowanie Obwieszczenie Ministra Rodziny, Pracy i Polityki Społecznej w sprawie wysokości dochodu za 2019 rok z działalności podlegającej opodatkowaniu na podstawie przepisów o zryczałtowanym podatku dochodowym od niektórych przychodów osiąganych przez osoby fizyczne ustala się poprzez odniesienie kwoty przychodów z pozycji „Ogółem przychody” z zeznania podatkowego PIT - 28 za 2019 do wysokości dochodu rocznego wykazanego w tabelach od nr 2 do nr 6 (odpowiednio do stawki podatku PIT - 28) zawartych w załączniku do ww. Obwieszczenia z dnia 21 lipca 2020 roku (M.P. z 2020 r. poz. 667).



Dochód roczny odpowiadający wysokości przychodu ogółem z zeznania podatkowego PIT – 28, ustalony na podstawie tabel od numeru 2 do numeru 6 (w zależności od opłacanej stawki podatku), przyjmowany jest, jako wartość dochodu rocznego Wnioskodawcy i wpisywany **w polu Wartość dochodu** wniosku.

W przypadku wykazania w jednym PIT -28 przychodów opodatkowanych różnymi stawkami podatku, dochód roczny do wniosku ustalany jest poprzez zsumowanie poszczególnych dochodów rocznych wyliczonych zgodnie z powyżej opisaną metodyką i wpisywany **w polu Wartość dochodu**.

Do wniosków o dofinansowanie zastosowanie ma Obwieszczenie obowiązujące na dzień składania wniosku.

Każdego roku w terminie do 1 sierpnia Minister Rodziny, Pracy i Polityki Społecznej wydaje nowe obwieszczenie dotyczące wysokości dochodu za rok ubiegły.

**Pole Wysokość opłaconego podatku** należy wpisać **wysokość opłaconego podatku** za rok wskazany **w polu Za rok**.

#### **Pole Stawka podatku PIT 28**

Należy wpisać **stawkę podatku** dla wykazanych przychodów za rok wskazany **w polu Za rok** z zeznania podatkowego PIT- 28.

W przypadku wykazania w jednym PIT- 28 więcej niż jednej stawki podatku, należy wskazać najwyższą stawkę podatku z PIT-28.

Przy dodatkowym źródle dochodu, rozliczanym w oddzielnym PIT, Wnioskodawca powinien dodać kolejne wiersze tabeli.

#### **Dochód roczny ustalany z tytułu prowadzenia gospodarstwa rolnego na podstawie ha przeliczeniowych**

##### **Pole z tytułu prowadzenia gospodarstwa rolnego**

Należy zaznaczyć jeżeli Wnioskodawca posiada gospodarstwo/gospodarstwa rolne. Dochód roczny z tytułu prowadzenia gospodarstwa rolnego wylicza się, przyjmując, że z 1 ha przeliczeniowego uzyskuje się dochód roczny w wysokości dochodu ogłaszanego corocznie, w drodze obwieszczenia Prezesa Głównego Urzędu Statystycznego na podstawie ustawy o podatku rolnym, obowiązującego na dzień złożenia wniosku o dofinansowanie. Dochód z prowadzenia gospodarstwa rolnego, stanowi iloczyn liczby ha przeliczeniowych (własnych i dzierżawionych na wskazanych zasadach) oraz stawki przeciętnego dochodu z indywidualnego gospodarstwa rolnego w danym roku.


##### **Pole Wartość dochodu**

Należy wpisać iloczyn wartości z pola **Liczba ha przeliczeniowych** oraz pola **Dochód wg GUS**.

##### **Pole Liczba ha przeliczeniowych**

Należy wpisać **liczbę ha przeliczeniowych** (użytki rolne) własnych i dzierżawionych **z roku kalendarzowego poprzedzającego rok złożenia wniosku o dofinansowanie**, określoną na podstawie:

- zaświadczenia właściwego organu gminy o wielkości powierzchni gospodarstwa rolnego lub
- nakazu płatniczego wystawionego przez właściwy organ gminy,
- umowy/ów dzierżawy (jeśli dotyczy).



Ustalając dochód uzyskany z prowadzenia gospodarstwa rolnego, do powierzchni gospodarstwa stanowiącego podstawę wymiaru podatku rolnego wlicza się obszary rolne oddane w dzierżawę, z wyjątkiem:

- 1) oddanej w dzierżawę, na podstawie umowy dzierżawy zawartej stosownie do przepisów o ubezpieczeniu społecznym rolników, części lub całości znajdującego się w posiadaniu wnioskodawcy gospodarstwa rolnego;
  - 2) gospodarstwa rolnego wniesionego do użytkowania przez rolniczą spółdzielnię produkcyjną;
  - 3) gospodarstwa rolnego oddanego w dzierżawę w związku z pobieraniem renty określonej w przepisach o wspieraniu rozwoju obszarów wiejskich ze środków pochodzących z Sekcji Gwarancji Europejskiego Funduszu Orientacji i Gwarancji Rolnej oraz w przepisach o wspieraniu rozwoju obszarów wiejskich z udziałem środków Europejskiego Funduszu Rolnego na rzecz Rozwoju Obszarów Wiejskich.
- zaświadczenie właściwego organu gminy o wielkości powierzchni gospodarstwa rolnego, wyrażonej w hektarach przeliczeniowych lub
  - nakaz płatniczy w sprawie podatku rolnego i leśnego wystawiony przez właściwy organ gminy,
  - umowa dzierżawy – w przypadku oddania części lub całości znajdującego się w posiadaniu wnioskodawcy gospodarstwa rolnego w dzierżawę, na podstawie umowy zawartej stosownie do przepisów o ubezpieczeniu społecznym rolników, albo oddania gospodarstwa rolnego w dzierżawę w związku z pobieraniem renty określonej w przepisach o wspieraniu rozwoju obszarów wiejskich ze środków pochodzących z Sekcji Gwarancji Europejskiego Funduszu Orientacji i Gwarancji Rolnej,
  - umowa o wniesieniu wkładów gruntowych – w przypadku wniesienia gospodarstwa rolnego do użytkowania przez rolniczą spółdzielnię produkcyjną.

W przypadku gdy gospodarstwo rolne objęte jest małżeńską ustawową wspólnością majątkową liczbę ha przeliczeniowych dzieli się na pół.

### **Pole Dochód wg GUS**

Należy wpisać wysokość przeciętnego dochodu z 1 ha przeliczeniowego wg obowiązującego na dzień składania wniosku obwieszczenia Prezesa GUS.

**Przykład:** Obwieszczenie Prezesa Głównego Urzędu Statystycznego z dnia 23 września 2020 r. w sprawie wysokości przeciętnego dochodu z pracy w indywidualnych gospodarstwach rolnych z 1 ha przeliczeniowego w 2019 r. określa jego wysokość na 3 244 zł. Wnioskodawca ma 10 ha przeliczeniowych, przeciętny dochód z ha podany przez GUS w 2020 roku za 2019 rok wynosił 3 244 zł. Wartość dochodu rocznego wyliczana **w polu Wartość dochodu** wyniesie 32 440 zł.

(10 ha x 3 244 zł = 32 440 zł).


Dokumentem potwierdzającym liczbę ha przeliczeniowych jest:

**Dochód roczny Wnioskodawcy niepodlegający opodatkowaniu na podstawie przepisów o podatku dochodowym od osób fizycznych.**

### **Pole niepodlegający opodatkowaniu [...]**

Należy zaznaczyć jeżeli w roku kalendarzowym poprzedzającym rok złożenia wniosku o dofinansowanie Wnioskodawca uzyskał dochód roczny niepodlegający opodatkowaniu na podstawie przepisów o podatku dochodowym od osób fizycznych i mieszczący się pod względem rodzaju w katalogu zawartym w art.3 lit. c) ustawy o świadczeniach rodzinnych. Wnioskodawca osiągający dochody poza granicami Rzeczypospolitej Polskiej, dokonuje ich





przeliczenia na podstawie średniego kursu walut obcych ogłaszanego przez Narodowy Bank Polski z ostatniego dnia poprzedniego roku, pod warunkiem, że za okres podatkowy przyjmuje się rok kalendarzowy. W pozostałych sytuacjach, przyjmuje się kurs z ostatniego dnia okresu podatkowego. Wnioskodawca wpisuje dochód na podstawie dokumentu poświadczającego dochód roczny, właściwego dla danego kraju.

Powyższe nie dotyczy wnioskodawców, którzy podlegają nieograniczonemu obowiązkowi podatkowemu w Polsce, mają miejsce zamieszkania na terytorium Polski i są zobowiązani do rozliczenia tych dochodów również w Polsce.

### **Pole Wartość dochodu**

Należy wpisać **wartość dochodu** rocznego **Wnioskodawcy** zgodnie z **rodzajem dochodu** wykazany w **polu Rodzaj dochodu za rok** kalendarzowy, wskazany w **polu Za rok**.

### **Pole Rodzaj dochodu**

Należy wpisać Rodzaj dochodu Wnioskodawcy niepodlegającego opodatkowaniu na podstawie przepisów o podatku dochodowym od osób fizycznych, wymienionego w art.3 lit. c) ustawy o świadczeniach rodzinnych, wykazany w odpowiednim dokumencie.

Rodzaje dochodu zostały wymienione w katalogu dochodów stanowiącym **załącznik nr 1 do Instrukcji wypełniania wniosku**.

### **Pole Za rok**

Należy wpisać rok kalendarzowy poprzedzający rok złożenia wniosku o dofinansowanie. Przy więcej niż jednym źródle dochodu, Wnioskodawca powinien dodać kolejne wiersze tabeli. Dokumentem potwierdzającym wysokość dochodu jest np. decyzja, orzeczenie, zaświadczenie lub inny dokument potwierdzający dochód Wnioskodawcy osiągnięty w roku kalendarzowym poprzedzającym rok złożenia w wniosku o dofinansowanie, odpowiednio do wskazanego we wniosku rodzaju dochodu.

### **Pole Łącznie uzyskane przeze mnie dochody**

Pole wypełniane przez Urząd Gminy Lewin Kłodzki.

W przypadku, gdy Wnioskodawca uzyskuje dochody z różnych źródeł należy wypełnić odpowiednie pola we wniosku.


**Uwaga!** Jeśli wyliczony w tym polu dochód Wnioskodawcy przekracza 120 000 zł, Wnioskodawca nie jest uprawniony do uzyskania dofinansowania w ramach Programu.

### **C.2 Dotyczy Beneficjentów uprawnionych do podwyższonego poziomu dofinansowania.**

**Każdy Wnioskodawca** ubiegający się o podwyższony poziom **dofinansowania** **zobowiązany jest do dołączenia do wniosku zaświadczenia, wydanego do dnia złożenia wniosku o dofinansowanie** przez właściwy organ, wskazującego przeciętny miesięczny dochód na jednego członka gospodarstwa domowego Wnioskodawcy, oraz rodzaj tego gospodarstwa (jednoosobowe albo wieloosobowe).

### **Dochód ustalany jest z:**

– przedostatniego roku kalendarzowego poprzedzającego rok złożenia żądania wydania zaświadczenia, w przypadku żądania złożonego w okresie od 1 stycznia do dnia 31 lipca danego roku lub



– ostatniego roku kalendarzowego poprzedzającego rok złożenia żądania wydania zaświadczenia, w przypadku żądania złożonego w okresie od dnia 1 sierpnia do dnia 31 grudnia danego roku.

Przeciętny miesięczny dochód na jednego członka gospodarstwa domowego Wnioskodawcy wskazany w zaświadczeniu wydanym zgodnie z art. 411 ust. 10g ustawy – Prawo ochrony środowiska, nie może przekraczać kwoty wskazanej w Części 2 ust. 8 aktualnie obowiązującego Programu Zaświadczenie składane z wnioskiem o dofinansowanie nie może być wydane z datą wcześniejszą niż 3 miesiące od daty złożenia tego wniosku. Zaświadczenie powinno być wydane najpóźniej w dniu złożenia wniosku o dofinansowanie.

**Pole Oświadczam, że jestem uprawniony do uzyskania podwyższonego poziomu dofinansowania [...]**

Należy zaznaczyć w celu potwierdzenia zgodności z warunkami Programu w zakresie uprawnienia do podwyższonego poziomu dofinansowania (pole obowiązkowe jeżeli we wniosku wybrano „Beneficjent uprawniony do podwyższonego poziomu dofinansowania”). **Konieczne jest dołączenie do wniosku zaświadczenia o przeciętnym dochodzie na jednego członka gospodarstwa domowego Wnioskodawcy.**

**Pole Oświadczenie o prowadzeniu pozarolniczej działalności gospodarczej**

Należy zaznaczyć w celu potwierdzenia zgodności z warunkami Programu. Pole zaznacza również Wnioskodawca, który nie prowadzi pozarolniczej działalności gospodarczej.

Poprzez zaznaczenie tego pola Wnioskodawca oświadcza, że nie prowadzi pozarolniczej działalności gospodarczej albo prowadzi i jego roczny przychód z tytułu prowadzenia pozarolniczej działalności gospodarczej za rok kalendarzowy, za który ustalony został przeciętny miesięczny dochód wskazany w zaświadczeniu, o którym mowa w **Polu świadczącym o uprawnieniu do uzyskania podwyższonego poziomu dofinansowania** nie przekroczył trzydziestokrotności kwoty minimalnego wynagrodzenia za pracę określonego w rozporządzeniu Rady Ministrów obowiązującym w grudniu roku poprzedzającego rok złożenia wniosku o dofinansowanie.


**Przykład:** Dla wniosków składanych w 2021 r. roczny przychód Wnioskodawcy z prowadzenia działalności pozarolniczej za rok wskazany w zaświadczeniu nie może przekroczyć kwoty 78 000 zł, tj. 30 x 2 600 zł.

Dla wniosków składanych w 2021 roku zastosowanie ma minimalne wynagrodzenie za pracę określone w rozporządzeniu Rady Ministrów z dnia 10 września 2019 r. w sprawie wysokości minimalnego wynagrodzenia za pracę oraz wysokości minimalnej stawki godzinowej w 2020 r.

**Pole Wartość rocznego przychodu [...]**

Należy wpisać **wartość rocznego przychodu Wnioskodawcy** z tytułu prowadzenia pozarolniczej działalności gospodarczej. Jeśli Wnioskodawca nie osiąga żadnego przychodu z tego tytułu lub nie prowadzi pozarolniczej działalności gospodarczej należy wpisać "0" . Wysokość rocznego przychodu z tytułu prowadzenia pozarolniczej działalności gospodarczej Wnioskodawca powinien podać na podstawie zeznania podatkowego (korekty zeznania) złożonego w urzędzie skarbowym lub zaświadczenia z urzędu skarbowego (Wnioskodawca powinien przechowywać te dokumenty i okazać w przypadku kontroli).

Do wniosku nie trzeba dołączać ww. dokumentów. Należy przechowywać te dokumenty, od momentu złożenia wniosku o dofinansowanie do czasu zakończenia umowy o dofinansowanie



(tj. do zakończenia okresu trwałości), w przypadku pozytywnej oceny wniosku i podpisania umowy o dofinansowanie. W tym okresie, na żądanie upoważnionych podmiotów, Wnioskodawca/Beneficjent jest zobowiązany do udostępnienia dokumentów potwierdzających prawidłowość podanych danych.

#### **D. OŚWIADCZENIA**

Wnioskodawca zobowiązany jest do zapoznania się z oświadczeniami wskazanymi we wniosku i ich stosowania.

Oświadczenia dotyczą ustalenia stanu faktycznego związanego z lokalem mieszkalnym oraz Wnioskodawcą, a także zawierają zobowiązania związane z prawidłowością realizacji przedsięwzięcia.

Złożone oświadczenia są podstawą do podjęcia decyzji o przyznaniu dotacji.

#### **E. WYMAGANE ZAŁĄCZNIKI DOŁĄCZONE DO WNIOSKU**

**Pole Zaświadczenie wydane zgodnie z art. 411 ust. 10g ustawy** – Prawo ochrony środowiska, przez organ właściwy ze względu na adres zamieszkania wnioskodawcy wskazujące przeciętny miesięczny dochód na jednego członka gospodarstwa domowego wnioskodawcy (załącznik obowiązkowy w przypadku wnioskowania o podwyższony i najwyższy poziom dofinansowania).

##### **Pole Numer zaświadczenia o dochodach**

Należy wprowadzić numer zaświadczenia o dochodach.

##### **Pole Data wydania zaświadczenia o dochodach**

Data wydania zaświadczenia o dochodach nie może być wcześniejsza niż 3 miesiące przed datą złożenia wniosku o dofinansowanie.


##### **Pole Załącznik zawierający oświadczenia:**

- Współwłaściciela/wszystkich współwłaścicieli o wyrażeniu zgody na realizację przedsięwzięcia ujętego w niniejszym wniosku o dofinansowanie (jeśli lokal mieszkalny jest objęty współwłasnością).
- Współmałżonka o wyrażeniu zgody na zaciągnięcie zobowiązań (jeśli wnioskodawca posiada ustawową wspólność majątkową).


Wzór załącznika oświadczeń współwłaścicieli/współmałżonka jest dostępny w formie pdf. Oświadczenia te należy odpowiednio uzupełnić elektronicznie lub ręcznie oraz podpisać przez wskazane w nich osoby. Oświadczenie współwłaścicieli dotyczy każdego współwłaściciela i musi zostać podpisane przez każdego współwłaściciela.

#### **WYKAZ DOCHODÓW W ZAKRESIE NIEODLEGAJĄCYM OPODATKOWANIU NA PODSTAWIE PRZEPISÓW O PODATKU DOCHODOWYM OD OSÓB FIZYCZNYCH WYMIENIONYCH W ART. 3 PKT 1 LIT. C USTAWY Z DNIA 28 LISTOPADA 2003 R. O ŚWIADCZENIACH RODZINNYCH (t.j.: DZ. U. z 2020 R. POZ. 111.):**

- renty określone w przepisach o zaopatrzeniu inwalidów wojennych i wojskowych oraz ich rodzin,



- renty wypłacone osobom represjonowanym i członkom ich rodzin, przyznane na zasadach określonych w przepisach o zaopatrzeniu inwalidów wojennych i wojskowych oraz ich rodzin,
- świadczenie pieniężne, dodatek kompensacyjny oraz ryczałt energetyczny określone w przepisach o świadczeniu pieniężnym i uprawnieniach przysługujących żołnierzom zastępczej służby wojskowej przymusowo zatrudnianym w kopalniach węgla, kamieniołomach, zakładach rud uranu i batalionach budowlanych,
- dodatek kombatancki, ryczałt energetyczny i dodatek kompensacyjny określone w przepisach o kombatantach oraz niektórych osobach będących ofiarami represji wojennych i okresu powojennego,
- świadczenie pieniężne określone w przepisach o świadczeniu pieniężnym przysługującym osobom deportowanym do pracy przymusowej oraz osadzonym w obozach pracy przez III Rzeszę Niemiecką lub Związek Socjalistycznych Republik Radzieckich,
- ryczałt energetyczny, emerytury i renty otrzymywane przez osoby, które utraciły wzrok w wyniku działań wojennych w latach 1939-1945 lub eksplozji pozostałych po tej wojnie niewypałów i niewybuchów,
- renty inwalidzkie z tytułu inwalidztwa wojennego, kwoty zaopatrzenia otrzymywane przez ofiary wojny oraz członków ich rodzin, renty wypadkowe osób, których inwalidztwo powstało w 11 związku z przymusowym pobytem na robotach w III Rzeszy Niemieckiej w latach 1939-1945, otrzymywane z zagranicy,
- zasiłki chorobowe określone w przepisach o ubezpieczeniu społecznym rolników oraz w przepisach o systemie ubezpieczeń społecznych,
- środki bezzwrotnej pomocy zagranicznej otrzymywane od rządów państw obcych, organizacji międzynarodowych lub międzynarodowych instytucji finansowych, pochodzące ze środków bezzwrotnej pomocy przyznanych na podstawie jednostronnej deklaracji lub umów zawartych z tymi państwami, organizacjami lub instytucjami przez Radę Ministrów, właściwego ministra lub agencje rządowe, w tym również w przypadkach, gdy przekazanie tych środków jest dokonywane za pośrednictwem podmiotu upoważnionego do rozdzielania środków bezzwrotnej pomocy zagranicznej na rzecz podmiotów, którym służyć ma ta pomoc,
- należności ze stosunku pracy lub z tytułu stypendium osób fizycznych mających miejsce zamieszkania na terytorium Rzeczypospolitej Polskiej, przebywających czasowo za granicą - w wysokości odpowiadającej równowartości diet z tytułu podróży służbowej poza granicami kraju ustalonych dla pracowników zatrudnionych w państwowych lub samorządowych jednostkach sfery budżetowej na podstawie ustawy z dnia 26 czerwca 1974 r. - Kodeks pracy (Dz. U. z 2019 r. poz. 1040, 1043 i 1495),
- należności pieniężne wypłacone policjantom, żołnierzom, celnikom i pracownikom jednostek wojskowych i jednostek policyjnych użytych poza granicami państwa w celu udziału w konflikcie zbrojnym lub wzmocnienia sił państwa albo państw sojuszniczych, misji pokojowej, akcji zapobieżenia aktom terroryzmu lub ich skutkom, a także należności pieniężne wypłacone żołnierzom, policjantom, celnikom i pracownikom pełniącym funkcje obserwatorów w misjach pokojowych organizacji międzynarodowych i sił wielonarodowych,
- należności pieniężne ze stosunku służbowego otrzymywane w czasie służby kandydackiej przez funkcjonariuszy Policji, Państwowej Straży Pożarnej, Straży Granicznej, Biura Ochrony Rządu i Służby Więziennej, obliczone za okres, w którym osoby te uzyskały dochód,
- dochody członków rolniczych spółdzielni produkcyjnych z tytułu członkostwa w rolniczej spółdzielni produkcyjnej, pomniejszone o składki na ubezpieczenia społeczne,
- alimenty na rzecz dzieci,
- stypendia doktoranckie przyznane na podstawie art. 209 ust. 1 i 7 ustawy z dnia 20 lipca 2018 r. - Prawo o szkolnictwie wyższym i nauce (Dz. U. poz. 1668, z późn. zm.), stypendia sportowe



przyznane na podstawie ustawy z dnia 25 czerwca 2010 r. o sporcie (Dz. U. z 2019 r. poz. 1468, 1495 i 2251) oraz inne stypendia o charakterze socjalnym przyznane uczniom lub studentom,

- kwoty diet nieopodatkowane podatkiem dochodowym od osób fizycznych, otrzymywane przez osoby wykonujące czynności związane z pełnieniem obowiązków społecznych i obywatelskich,

- należności pieniężne otrzymywane z tytułu wynajmu pokoi gościnnych w budynkach mieszkalnych położonych na terenach wiejskich w gospodarstwie rolnym osobom przebywającym na wypoczynku oraz uzyskane z tytułu wyżywienia tych osób,

- dodatki za tajne nauczanie określone w ustawie z dnia 26 stycznia 1982 r. - Karta Nauczyciela (Dz. U. z 2019 r. poz. 2215),

- dochody uzyskane z działalności gospodarczej prowadzonej na podstawie zezwolenia na terenie specjalnej strefy ekonomicznej określonej w przepisach o specjalnych strefach ekonomicznych,

- ekwiwalenty pieniężne za deputaty węglowe określone w przepisach o komercjalizacji, restrukturyzacji i prywatyzacji przedsiębiorstwa państwowego "Polskie Koleje Państwowe",

- ekwiwalenty z tytułu prawa do bezpłatnego węgla określone w przepisach o restrukturyzacji górnictwa węgla kamiennego w latach 2003-2006,

- świadczenia określone w przepisach o wykonywaniu mandatu posła i senatora,

- dochody uzyskane z gospodarstwa rolnego

- dochody uzyskiwane za granicą Rzeczypospolitej Polskiej, pomniejszone odpowiednio o zapłacone za granicą Rzeczypospolitej Polskiej: podatek dochodowy oraz składki na obowiązkowe ubezpieczenie społeczne i obowiązkowe ubezpieczenie zdrowotne,

- renty określone w przepisach o wspieraniu rozwoju obszarów wiejskich ze środków pochodzących z Sekcji Gwarancji Europejskiego Funduszu Orientacji i Gwarancji Rolnej oraz w przepisach o wspieraniu rozwoju obszarów wiejskich z udziałem środków Europejskiego Funduszu Rolnego na rzecz Rozwoju Obszarów Wiejskich,

- zaliczkę alimentacyjną określoną w przepisach o postępowaniu wobec dłużników alimentacyjnych oraz zaliczce alimentacyjnej,

- świadczenia pieniężne wypłacane w przypadku bezskuteczności egzekucji alimentów,

- pomoc materialną o charakterze socjalnym określoną w art. 90c ust. 2 ustawy z dnia 7 września 1991 r. o systemie oświaty (Dz. U. z 2019 r. poz. 1481, 1818 i 2197) oraz świadczenia, o których mowa w art. 86 ust. 1 pkt 1-3 i 5 oraz art. 212 ustawy z dnia 20 lipca 2018 r. - Prawo o szkolnictwie wyższym i nauce,

- kwoty otrzymane na podstawie art. 27f ust. 8-10 ustawy z dnia 26 lipca 1991 r. o podatku dochodowym od osób fizycznych,

- świadczenie pieniężne określone w ustawie z dnia 20 marca 2015 r. o działaczach opozycji antykomunistycznej oraz osobach represjonowanych z powodów politycznych (Dz. U. z 2018 r. poz. 690 oraz z 2019 r. poz. 730, 752 i 992),

- świadczenie rodzicielskie,

- zasiłek macierzyński, o którym mowa w przepisach o ubezpieczeniu społecznym rolników,


- stypendia dla bezrobotnych finansowane ze środków Unii Europejskiej;

- przychody wolne od podatku dochodowego na podstawie art. 21 ust. 1 pkt 148 ustawy z dnia 26 lipca 1991 r. o podatku dochodowym od osób fizycznych, pomniejszone o składki na ubezpieczenia społeczne oraz składki na ubezpieczenia zdrowotne.

**Do dochodu nie są wliczane m.in.:**

- świadczenia wychowawcze, o których mowa w ustawie z dnia 11 lutego 2016r. o pomocy państwa w wychowywaniu dzieci,





- Świadczenia rodzinne wymienione w art.2 pkt 1-4 ustawy z dnia 28 listopada 2003 r. o świadczeniach rodzinnych.